

Descripción del fondo

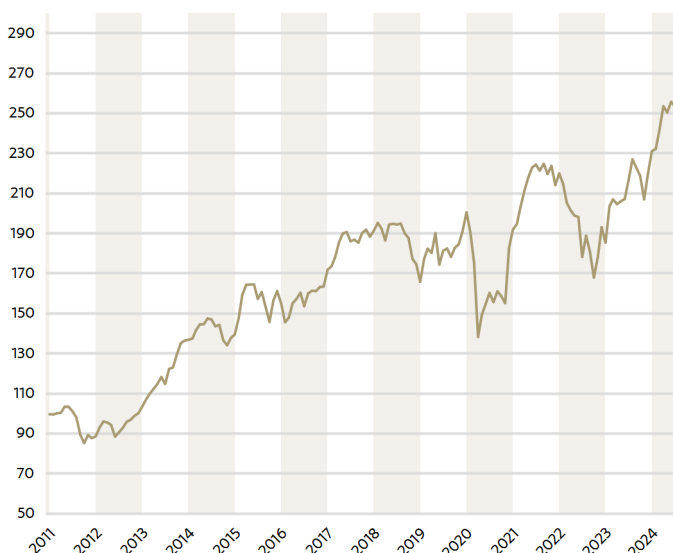
BestValue es un fondo de inversión dirigido a inversores con un horizonte temporal de largo plazo (superior a 5 años). El fondo invierte hasta un 85% en renta variable global y hasta un 15% en renta variable Ibérica, siendo las compañías que cotizan en Europa las más representadas en cartera. El objetivo del Fondo es obtener una rentabilidad a largo plazo, mediante la selección de negocios atractivos, bien gestionados y que presenten un alto potencial de revalorización. La gestión del fondo sigue los tres pilares sobre los que se asienta nuestra filosofía de inversión: análisis fundamental propio, gestión adecuada del riesgo y horizonte temporal compartido entre inversores y gestores.

Rentabilidades

Fondo	Mes	2024	1 año	3 años	5 años	10 años
BESTVALUE, F.I.	-0,91%	9,64%	17,09%	4,14%	6,92%	5,59%
MSCI World Net TR EUR *	3,35%	15,18%	22,35%	10,52%	13,14%	10,96%

*El índice cambia a partir del 05/09/2018 y pasa a ser MSCI World NR EUR. Los datos de rentabilidad histórica del índice de referencia han sido calculados tomando como referencia la obtenida por el índice vigente en cada momento. Periodos superiores a 1 año en tasa anualizada. Fuente: Bestinver.

Evolución del valor liquidativo (€)



LAS RENTABILIDADES PRESENTES EN ESTE DOCUMENTO NO CONSTITUYEN NINGUNA PROMESA O GARANTÍA DE RENTABILIDADES FUTURAS.

RIESGOS ASOCIADOS A LA INVERSIÓN:

La inversión en renta variable conlleva principalmente los siguientes riesgos: riesgo de mercado, riesgo de divisa, riesgo de país, riesgo de concentración y riesgo de inflación. Encontrará información detallada sobre los riesgos de inversión en <https://www.bestinver.es/riesgos-asociados-a-la-inversion/> Encontrará el folleto completo y el DFI del fondo en las páginas web www.bestinver.es y www.cnmv.es o solicitar una copia de éstos en la siguiente dirección de correo electrónico: bestinver@bestinver.es

Equipo gestor



Tomás Pintó
Director de Renta Variable Internacional



Ricardo Seixas
Director de Renta Variable Ibérica

AÑO	BESTVALUE, F.I.	ÍNDICE DE REFERENCIA (1)
30/06/2024	9,64%	15,18%
2023	24,69%	19,60%
2022	-15,74%	-12,78%
2021	14,61%	31,07%
2020	-4,29%	6,33%
2019	20,96%	30,02%
2018	-13,39%	-5,30%
2017	11,41%	18,19%
2016	10,85%	0,80%
2015	11,10%	8,25%
2014	1,94%	14,42%
2013	32,27%	21,36%
2012	16,68%	11,27%
2011	-11,05%	-4,69%
Rentabilidad anualizada desde inicio (2)	7,09%	10,98%

(1) El índice cambia a partir del 05/09/2018 y pasa a ser el MSCI World Net Total Return EUR. Previamente, el índice utilizado era una media ponderada del MSCI World, IGBM y PSI. Todos los índices incluyen dividendos netos desde enero 2016.
(2) Desde fecha de lanzamiento del fondo 02/12/2010.

Balance trimestral

Durante la primera mitad de 2024, nuestros fondos han mantenido la buena evolución con la que terminaron el pasado año. Además, los mercados se han beneficiado de un entorno favorable gracias a la normalización de la política monetaria, la resistencia de la actividad económica y la fortaleza de los resultados empresariales.

Muchas de nuestras compañías han tenido revalorizaciones fantásticas. Nuestro margen de seguridad, indudablemente, se ha reducido. El peso que representan en la cartera del fondo también lo ha hecho. Dentro de este grupo de compañías podemos encontrar nombres como Rolls Royce, Pandora o Holcim, por poner algunos ejemplos. Hemos reducido nuestro peso en Samsung Electronics, hemos vendido las acciones que nos quedaban en Informa. La recuperación del negocio tras el Covid se puede dar por terminada y las nuevas iniciativas estratégicas están empezando a dar sus frutos. Hemos incrementado nuestro peso en las petroleras Shell y BP. El precio del crudo que descuentan sus valoraciones no nos parece sostenible a medio plazo. Son mucho mejores compañías que en el pasado, aunque sus ratios de valoración no lo reflejen, y sus equipos gestores han comprendido la importancia de ser disciplinados con el retorno exigido a sus inversiones.

Datos del fondo

VALOR LIQUIDATIVO	253,43 €
PATRIMONIO DEL FONDO	361.786.847 €
Nº POSICIONES	88
FECHA DE LANZAMIENTO	02/12/2010

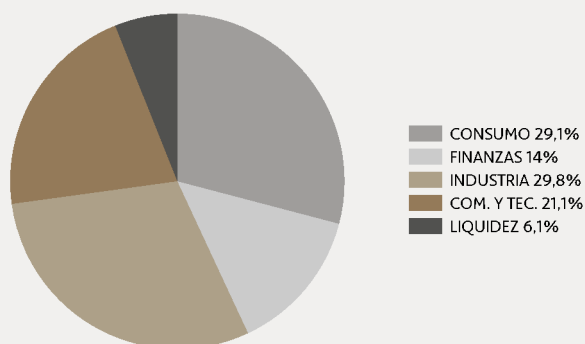
DIVISA	€
PLAZO INVERSIÓN RECOMENDADO	>5 años
USA DERIVADOS	NO
BENCHMARK	MSCI World Net TR EUR

COMISIÓN DE GESTIÓN	1,75%
COMISIÓN DE DEPÓSITO	0,04%
INVERSIÓN MÍNIMA	200.000 €
CIFRA ANUAL GASTOS	1,85%
CÓDIGO ISIN	ES0114579008

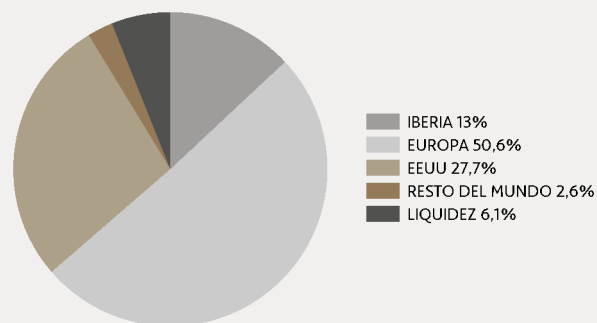
Principales posiciones

	% EN CARTERA
BERKSHIRE HATHAWAY INC-CL B	2,78%
HEINEKEN NV	2,65%
SHELL PLC	2,65%
HOLCIM LTD	2,63%
PHILIPS ELECTRONICS NV	2,53%

Distribución sectorial



Distribución geográfica



Datos oficiales

	DENOMINACIÓN	Nº REGISTRO OFICIAL	NIF
FONDO	BESTVALUE, F.I.	4290	V86091030
GESTORA	BESTINVER GESTIÓN, S.A. S.G.I.I.C.	103	A78930005
DEPOSITARÍA	CACEIS BANK SPAIN, S.A.U.	42	A08161507
AUDITOR	KPMG	702	A08161507

AVISO LEGAL

Esta publicación ha sido elaborada por Bestinver Gestión, S.A. SGIIC, ("Bestinver Gestión"). Su contenido no constituye una oferta, invitación o solicitud de compra, venta o suscripción de valores u otros instrumentos, ni constituye una recomendación personal. Encontrará información detallada sobre todos los avisos legales en <https://www.bestinver.es/aviso-legal/>

Consulte el aviso legal escaneando con su móvil el código QR:



Consulte los riesgos asociados a la inversión escaneando con su móvil el código QR:

