

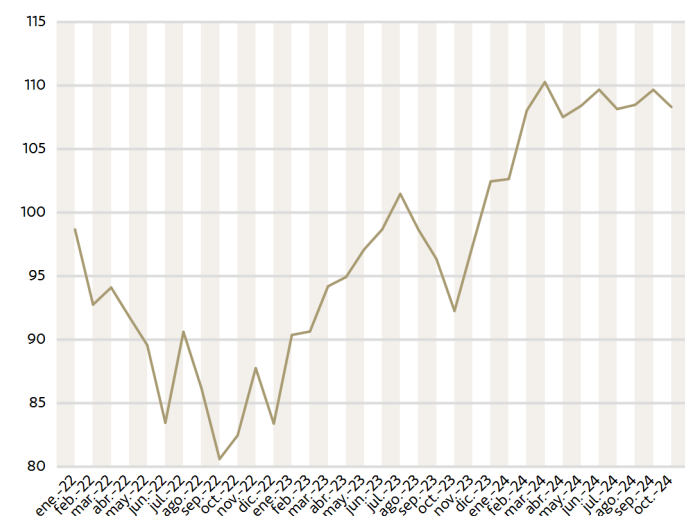
BESTINVER GREAT COMPANIES Z es un subfondo de BESTINVER SICAV dirigido a inversores con un horizonte temporal a largo plazo (superior a 5 años). El subfondo invierte hasta un 100% en compañías globales. El objetivo del subfondo es obtener una rentabilidad a largo plazo, mediante la búsqueda de compañías extraordinarias a valoraciones razonables, basándose en el análisis fundamental del equipo de inversión. Entendemos por negocios extraordinarios aquellos que combinan una gobernanza corporativa sólida con modelos de negocio con ventajas competitivas duraderas. La gestión del subfondo sigue los tres pilares sobre los que se asienta nuestra filosofía de inversión: análisis fundamental propio, gestión adecuada del riesgo y horizonte temporal compartido entre inversores y gestores.

Rentabilidades

Fondo	QTD	Mes	2024	1 año
BESTINVER SICAV - BESTINVER GREAT COMPANIES CLASE Z	-1,24%	-1,24%	5,72%	17,41%
MSCI World Net TR EUR	0,76%	0,76%	18,54%	30,15%

Periodos superiores a 1 año en tasa anualizada.
Fuente: Bestinver.

Evolución del valor liquidativo (€)



Las inversiones pueden conllevar, entre otros: a) Riesgo de pérdida del capital: El Subfondo no ofrece ninguna garantía de protección del capital. Es posible que no se recupere la totalidad de la inversión inicial; b) Riesgos de sostenibilidad: Se prevé que el Subfondo esté expuesto a un extenso abanico de riesgos de sostenibilidad. No obstante, dada la amplia diversificación del Subfondo, los riesgos de sostenibilidad deberían tener un reducido impacto financiero en el valor del Subfondo; c) Riesgo de cambio: Algunos valores podrán cotizar en una moneda distinta de EUR; d) Riesgo de tipos de interés y riesgo de crédito: El Subfondo está expuesto al riesgo de tipos de interés y de crédito, ya que mantiene títulos de deuda e instrumentos del mercado monetario; e) Riesgo de liquidez: La liquidez de las inversiones podrá ser limitada, dado que el Subfondo puede invertir la totalidad o una parte de su patrimonio en empresas de pequeña capitalización. El número de valores adquiridos o vendidos podrá ser inferior al de las órdenes enviadas al mercado, debido a los reducidos niveles de oferta y/o demanda de estos valores en el mercado. En la sección titulada Factores de riesgo del Folleto, se incluye una descripción completa de los factores de riesgo.

AÑO	BESTINVER SICAV - BESTINVER GREAT COMPANIES CLASE Z	ÍNDICE DE REFERENCIA (1)
31/10/2024	5,72%	18,54%
2023	22,87%	19,60%
Rentabilidad anualizada desde inicio (2)	2,91%	9,46%

(1) Desde 2021 el índice es el MSCI World Net TR EUR, replicando la cartera del fondo Bestinver Grandes Compañías. Hasta 2021, el índice era 80% IGBM+20% PSI, incluyendo los dividendos.

El fondo está gestionado activamente y el Gestor de Inversiones, Bestinver Gestión, S.A. S.G.I.I.C., es quien toma las decisiones de inversión. Sin embargo, el índice de referencia contra el que se mide la rentabilidad es el índice MSCI WORLD NET TR EUR. El fondo no pretende replicar este índice de referencia y selecciona libremente los activos en los que invierte. La desviación respecto al índice de referencia puede ser significativa.

(2) Desde fecha de lanzamiento del fondo 31/12/2008.

Equipo gestor



Tomás Pintó
Director de Renta Variable Internacional



Jorge Fuentes
Cogestor de Bestinver Grandes Compañías

Balance trimestral

El tercer trimestre de 2024 ha estado marcado por una elevada volatilidad en los mercados financieros. El partícipe tranquilo que haya mirado el valor liquidativo del fondo a la vuelta del verano ha tenido la suerte de ahorrarse unas cuantas curvas que, seguramente hayan provocado algún que otro mareo estival al inversor más inquieto.

Hemos ido reduciendo el peso en cartera de Samsung Electronics en los últimos meses. Durante el trimestre, nos hemos deshecho de nuestras últimas acciones. Sus múltiplos de valoración siguen siendo muy atractivos, pero la confianza en nuestra tesis de inversión se ha reducido enormemente. Hemos reducido el peso en Booking (+54% en los últimos 12 meses) y Deutsche Boerse (+40%) pues nuestro margen de seguridad se ha reducido.

Por último, queremos comentar una posición que hemos ido construyendo en los últimos trimestres en Elevance Health (la antigua Anthem). Una inversión que presenta una combinación atractiva de crecimiento estable y rentabilidad, además de una valoración que tiene mucho margen para expandirse.

Datos del fondo

VALOR LIQUIDATIVO	108,31€
PATRIMONIO DEL FONDO	2.353.403€
Nº POSICIONES	43
FECHA DE LANZAMIENTO	19/01/2022

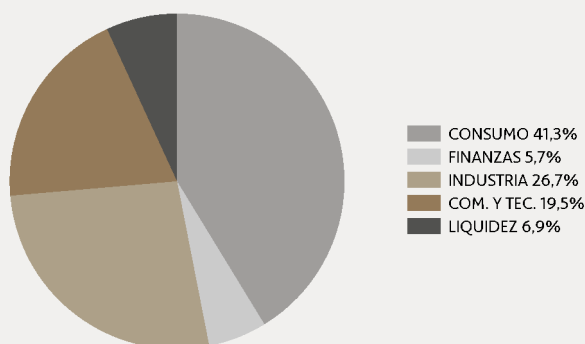
DIVISA	€
PLAZO INVERSIÓN RECOMENDADO	>5 años
USA DERIVADOS	NO
BENCHMARK	MSCI World Net TR EUR

COMISIÓN DE GESTIÓN	1,10%
COMISIÓN DE DEPÓSITO	0,14%
INVERSIÓN MÍNIMA	1000 €
CIFRA ANUAL GASTOS	2,65%
CÓDIGO ISIN	LU0389174391

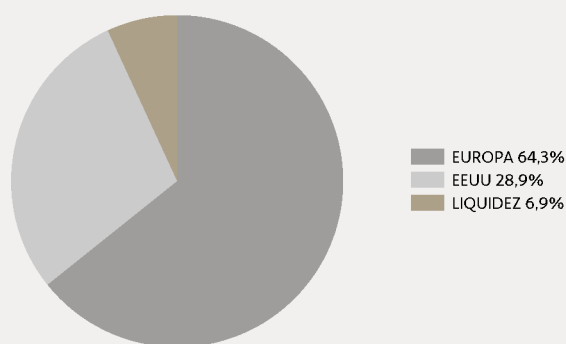
Principales posiciones

	% EN CARTERA
RENTOKIL INITIAL PLC	3,01%
RECKITT BENCKISER GROUP PLC	2,94%
HEINEKEN NV	2,89%
DEUTSCHE BOERSE AG	2,87%
ROCHE HOLDING AG	2,81%

Distribución sectorial



Distribución geográfica



Datos legales

	DENOMINACIÓN	Nº REGISTRO OFICIAL
FONDO	BESTINVER SICAV - BESTINVER GREAT COMPANIES Z	4780 CSSF
GESTORA	WAYSTONE MANAGEMENT COMPANY (LUX) S.A.	B 96744 RSCL
GESTIÓN DE ACTIVOS Y DISTRIBUIDOR GLOBAL	BESTINVER GESTIÓN, S.A. S.G.I.I.C.	103 CNMV
DEPOSITARÍA	BNP PARIBAS SECURITIES SERVICES LUXEMBOURG BRANCH	B00000328 CSSF
AUDITOR	PRICE WATERHOUSE COOPERS	

El Folleto del fondo y el KIID puede ser descargado en www.bestinver.es. Rentabilidades denominadas en euros.

Esto es un documento comercial y con fines puramente informativos. El estado de origen es Luxemburgo. En Suiza, la entidad representante es ACOLIN Fund Services AG, Leutschenbachstrasse 50, CH-8050 Zurich, y el Agente de Pago es Banque Cantonale Vaudoise, Place Saint-François 14, 1003 Lausanne. El Folleto, los Datos Fundamentales para el Inversor ("DFI" o "KIID"), los Estatutos así como los Informes Anuales y Semianuales pueden ser obtenidos gratuitamente en las oficinas de cada representante en cada país. Por favor revise el Folleto y el KIID de cada fondo antes de tomar una decisión de inversión definitiva. El Folleto está disponible en inglés y el KIID está disponible en (uno de) los idiomas oficiales de cada país de registro. La Sociedad Gestora puede cancelar los acuerdos de distribución de la SICAV. Todas las rentabilidades se muestran netas de comisiones. Rentabilidades pasadas no predicen rentabilidades futuras. Los datos de rentabilidad no tienen en cuenta las comisiones y los costes incurridos en la emisión o cancelación de las acciones. Un resumen de los derechos del inversor se puede encontrar en español en www.bestinver.es.