

### Descripción del fondo

Bestinver Megatendencias es un fondo de inversión dirigido a inversores con un horizonte temporal de largo plazo (superior a 5 años). El fondo invierte hasta un 100% en renta variable global. El objetivo del fondo es obtener una rentabilidad a largo plazo aplicando además de criterios financieros, criterios de Inversión Socialmente Responsable (ISR). Bestinver Megatendencias invertirá en tres temáticas:

T1 - Mejora de la calidad de vida.

T2 - Digitalización y automatización.

T3 - Descarbonización de la economía.

Dentro de estas megatendencias, la estrategia prima modelos de negocio que consideramos sostenibles y socialmente responsables y, por lo tanto, su universo de inversión es más reducido que el del resto de los fondos de Bestinver. La gestión del fondo sigue los tres pilares sobre los que se asienta nuestra filosofía de inversión: análisis fundamental propio, gestión adecuada del riesgo y horizonte temporal compartido entre inversores y gestores.

Bestinver Megatendencias sigue los Principios de la Inversión Responsable de la ONU (UN -PRI) los cuales contribuyen al desarrollo de un sistema financiero mundial más sostenible.

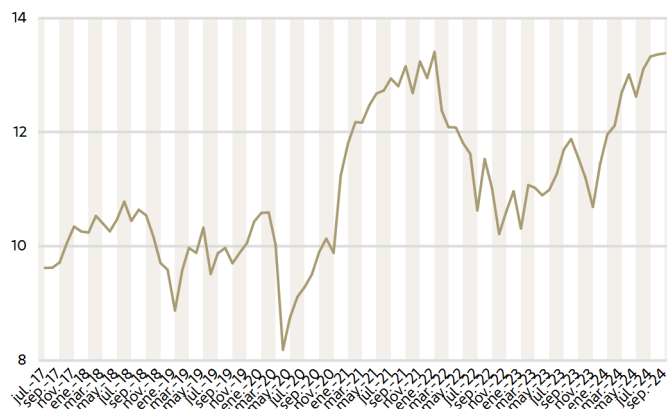
### Rentabilidades

Fondo	Mes	2024	1 año	3 años	5 años
BESTINVER MEGATENDENCIAS, FI	0,15%	11,88%	15,95%	0,57%	6,65%
MSCI World Net Total Return EUR Index	0,34%	16,48%	22,01%	5,74%	8,52%

Periodos superiores a 1 año en tasa anualizada.

Fuente: Bestinver.

### Evolución del valor liquidativo (€)



AÑO	BESTINVER MEGATENDENCIAS, FI	ÍNDICE DE REFERENCIA (1)
31/08/2024	11,88%	16,48%
2023	16,02%	19,60%
2022	-23,10%	-17,46%
2021	13,55%	23,34%
2020	11,53%	-3,21%
2019	19,30%	28,20%
2018	-13,35%	-12,03%
<b>Rentabilidad anualizada desde inicio (2)</b>	<b>4,13%</b>	<b>6,16%</b>

(1) El fondo está gestionado activamente y el gestor de Inversiones, Bestinver Gestión, S.A. S.G.I.I.C., es quien toma las decisiones de inversión. El índice de referencia Euro Stock 50 Net Return cambia el 18.03.2022 y pasa a ser el MSCI WORLD NET TOTAL RETURN EUR Index. El fondo no pretende replicar este índice de referencia y selecciona libremente los activos en los que invierte. La desviación respecto al índice puede ser significativa.

(2) Desde fecha de lanzamiento del fondo 16/06/2017.

LAS RENTABILIDADES PRESENTES EN ESTE DOCUMENTO NO CONSTITUYEN NINGUNA PROMESA O GARANTÍA DE RENTABILIDADES FUTURAS.

#### RIESGOS ASOCIADOS A LA INVERSIÓN:

La inversión en este fondo conlleva principalmente los siguientes riesgos: riesgo de mercado, riesgo de divisa, riesgo de país, riesgo de concentración, riesgo de inflación, riesgo de derivados y riesgo de sostenibilidad. Encontrará información detallada sobre los riesgos de inversión en <https://www.bestinver.es/riesgos-asociados-a-la-inversion/>

Encontrará el folleto completo y el DFI del fondo en las páginas web [www.bestinver.es](http://www.bestinver.es) y [www.cnmv.es](http://www.cnmv.es) o solicitar una copia de éstos en la siguiente dirección de correo electrónico: [bestinver@bestinver.es](mailto:bestinver@bestinver.es)

DERIVADOS: El uso de instrumentos financieros derivados, incluso como cobertura de las inversiones de contado, también conlleva riesgos, como la posibilidad de que haya una correlación imperfecta entre el movimiento del valor de los contratos de derivados y los elementos objeto de cobertura, lo que puede dar lugar a que ésta no tenga todo el éxito previsto.

#### Equipo gestor



**Jaime Ramos**  
Gestor de Bestinver Megatendencias

#### Balance mensual

Durante el mes de agosto la volatilidad de los mercados se acentuó ante unos datos de empleo flojos en EE.UU y las subidas de tipos de interés en Japón, volviendo la calma tras el discurso de Powell en Jackson Hole. A pesar de esta volatilidad, la mayoría de mercados de renta variable terminaron el mes en positivo. El índice de referencia tuvo una rentabilidad del 0.34% mientras el fondo terminó con una rentabilidad del -0.04%. Durante este mes, la sobreponderación al sector salud e infra ponderación al sector consumo discrecional tuvieron una contribución positiva, restando rentabilidad la infra ponderación al sector consumo no cíclico y al sector financiero. En el mes de agosto se realizaron algunos cambios en la cartera. Se inició posición en Novo Nordisk, ante la fuerte corrección tras los resultados por un asunto referente al precio de los GLP-1s, mientras nosotros pensamos que el potencial sigue intacto. Asimismo, reforzamos nuestra posición en Croda. Por otra parte, tomamos beneficios en DSM-Firmenich tras el buen comportamiento de la acción.

## Datos del fondo

VALOR LIQUIDATIVO	13,38 €
PATRIMONIO DEL FONDO	32.432.512,43 €
Nº POSICIONES	43
FECHA DE LANZAMIENTO	16/06/2017
CÓDIGO ISIN	ES0183793001

DIVISA	€
PLAZO INVERSIÓN RECOMENDADO	>5 años
USA DERIVADOS	SÍ
BENCHMARK	MSCI World Net Total Return EUR Index

INVERSIÓN MÍNIMA	100 €
COMISIÓN DE GESTIÓN	1,50%
COMISIÓN DE DEPÓSITO	0,04%
CIFRA ANUAL GASTOS	1,63%

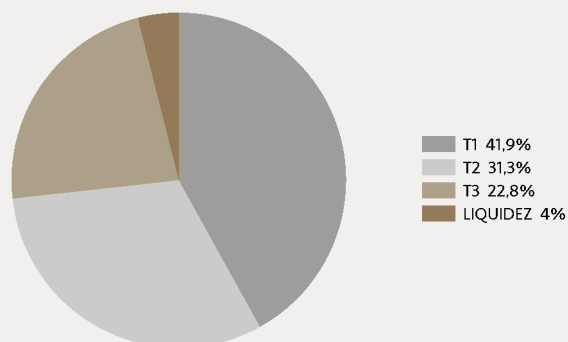
## Principales posiciones por megatendencia

MEJORA DE LA CALIDAD DE VIDA - T1	% EN CARTERA
ROCHE HOLDING AG	4,34%
MEDTRONIC PLC	3,44%
GERRESHEIMER AG	3,27%

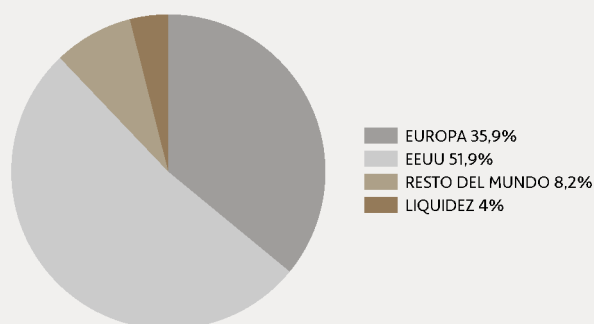
DIGITALIZACIÓN Y AUTOMATIZACIÓN - T2	% EN CARTERA
TAIWAN SEMICONDUCTORS-SP ADR	4,64%
NVIDIA CORP	4,58%
MICROSOFT	4,52%

DESCARBONIZACIÓN DE LA ECONOMÍA - T3	% EN CARTERA
SSE PLC	3,87%
VERALTO CORP	2,55%
SCHNEIDER ELECTRIC SE	2,50%

### Distribución sectorial



### Distribución geográfica



## Datos oficiales

	DENOMINACIÓN	Nº REGISTRO OFICIAL
FONDO	BESTINVER MEGATENDENCIAS, FI	5172
GESTORA	BESTINVER GESTIÓN, S. A., S. G. I. I. C.	216
DEPOSITARÍA	CACEIS BANK SPAIN, S.A.U.	42
AUDITOR	KPMG	702

### AVISO LEGAL

Esta publicación ha sido elaborada por Bestinver Gestión, S.A. SGIIC, ("Bestinver Gestión"). Su contenido no constituye una oferta, invitación o solicitud de compra, venta o suscripción de valores u otros instrumentos, ni constituye una recomendación personal. Encontrará información detallada sobre todos los avisos legales en <https://www.bestinver.es/aviso-legal/>

Consulte el aviso legal escaneando con su móvil el código QR:



Consulte los riesgos asociados a la inversión escaneando con su móvil el código QR:

