

### Descripción del fondo

Bestinver Latam es un fondo de inversión dirigido a inversores con un horizonte temporal de largo plazo (superior a 7 años). El fondo invierte hasta un 100% en renta variable latinoamericana. Fundamentalmente invierte en Brasil, México, Chile, Colombia y Perú. La estrategia tiene como vocación ser muy diferente a los índices y resto de alternativas de inversión en la región, que tienen mucha exposición a materias primas, infraestructuras y bancos. Nuestra estrategia se enfoca principalmente en todo lo relativo al consumidor y al crecimiento de las clases medias de estos países. El objetivo del Fondo es obtener una rentabilidad a largo plazo, mediante la selección de negocios atractivos, bien gestionados y que presenten un alto potencial de revalorización. La gestión del fondo sigue los tres pilares sobre los que se asienta nuestra filosofía de inversión: análisis fundamental propio, gestión adecuada del riesgo y horizonte temporal compartido entre inversores y gestores. Este Fondo promueve características medioambientales o sociales (art. 8 Reglamento (UE) 2019/2088).

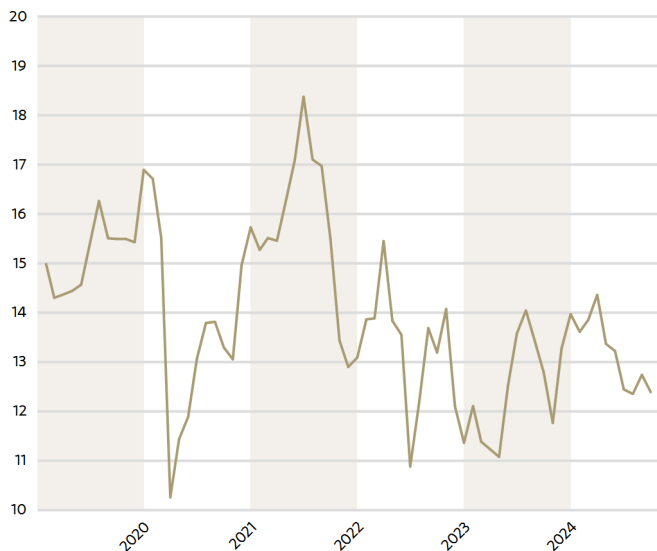
### Rentabilidades

Fondo	Mes	2024	1 año	3 años	5 años
BESTINVER LATAM, F.I.	-2,74%	-11,32%	-3,10%	-7,18%	-4,37%
BESTINVER LATIN AMERICA SICAV (*)	-2,80%	-11,45%	-3,65%	-7,57%	-4,41%
SP LATIN AMERICA 40 Net Return	-0,71%	-8,78%	2,23%	10,14%	2,22%

Periodos superiores a 1 año en tasa anualizada.

Fuente: Bestinver.

### Evolución del valor liquidativo (€)



LAS RENTABILIDADES PRESENTES EN ESTE DOCUMENTO NO CONSTITUYEN NINGUNA PROMESA O GARANTÍA DE RENTABILIDADES FUTURAS.

#### RIESGOS ASOCIADOS A LA INVERSIÓN:

La inversión en este fondo conlleva principalmente los siguientes riesgos: riesgo de mercado, riesgo de divisa, riesgo de país, riesgo de concentración, riesgo de inflación, riesgo de derivados y riesgo de sostenibilidad. Encontrará información detallada sobre los riesgos de inversión en <https://www.bestinver.es/riesgos-asociados-a-la-inversion/>

Encontrará el folleto completo y el DFI del fondo en las páginas web [www.bestinver.es](http://www.bestinver.es) y [www.cnmv.es](http://www.cnmv.es) o solicitar una copia de éstos en la siguiente dirección de correo electrónico: [bestinver@bestinver.es](mailto:bestinver@bestinver.es)

#### DERIVADOS:

El uso de instrumentos financieros derivados, incluso como cobertura de las inversiones de contado, también conlleva riesgos, como la posibilidad de que haya una correlación imperfecta entre el movimiento del valor de los contratos de derivados y los elementos objeto de cobertura, lo que puede dar lugar a que ésta no tenga todo el éxito previsto.

#### Equipo gestor



**Ignacio Arnau**  
Gestor en Latam

AÑO	BESTINVER LATAM, F.I.	BESTINVER LATIN AMERICA SICAV (*)	ÍNDICE DE REFERENCIA (1)
30/09/2024	-11,32%	-11,45%	-8,78%
2023	22,26%	21,45%	29,13%
2022	-12,71%	-13,03%	17,88%
2021	-16,77%	-16,75%	-6,44%
2020	-6,91%	-6,02%	-18,82%
2019 (2)	12,66%	32,67%	2,90%
<b>Rentabilidad anualizada desde inicio (2)</b>	<b>-3,29%</b>	<b>1,18%</b>	<b>1,44%</b>

Rentabilidades pasadas no garantizan rentabilidades futuras.

Todas las rentabilidades de Bestinver son en euros y netas, descontados gastos y comisiones. Las rentabilidades del año 2023 parten del 29/12 por ser festivo el 30/12.

(1) El índice de referencia es el SP Latin America 40 e incluye dividendos netos.

(2) Las rentabilidades del año 2019 comprenden el periodo del 18/01/2019 (lanzamiento del fondo) al 31/12/2019.

(\*) Bestinver LATAM se caracteriza por invertir al menos el 85% de su activo en el fondo BESTINVER LATIN AMERICA CLASS Z – EUR compartimento de BESTINVER SICAV (IIC Principal) y promueve características medioambientales o sociales (art. 8 Reglamento (UE) 2019/2088).

### Balance mensual

Como en fines de trimestres anteriores, les invitamos a leer nuestra carta trimestral, que resumimos a continuación. En el 3T'24, nuestra estrategia registró un rendimiento negativo del 0,3%, en línea con los mercados regionales, excepto Brasil y México, que tuvieron resultados muy divergentes. Brasil experimentó un aumento del 4,6%, mientras que México cayó un 10,1%. Las monedas de ambos países han experimentado grandes depreciaciones este año, 15% en México y 12% en Brasil, debido principalmente a la incertidumbre política.

En Brasil, la administración Lula mantiene un discurso de ortodoxia fiscal, pero el mercado espera un plan detallado de reducción del gasto. Mientras tanto, el banco central optó por un aumento de 25 puntos básicos para restaurar su credibilidad. En México, el nuevo Congreso, todavía bajo el presidente López-Obrador, aprobó una reforma judicial que genera una incertidumbre significativa mientras esperamos la llegada de Claudia Sheinbaum. Los primeros 100 días de la nueva presidenta serán cruciales para definir su postura sobre temas clave para el futuro del país.

Este trimestre destacamos nuestra inversión en SmartFit, el operador de gimnasios más grande de América Latina, con más de 1.500 gimnasios y más de 5 millones de clientes.

Hicimos ajustes menores en la cartera, reforzando nuestras inversiones en SmartFit, Vivara e Inter y reduciendo la exposición a MercadoLibre, Embraer y TBBB. Mantenemos una exposición del 64% en Brasil, con un 34% en tecnología y un 32% en sectores de consumo, junto con un 3,5% en liquidez.

En Bestinver Latam mantenemos nuestro foco en generar retornos positivos a largo plazo en la región, invirtiendo en el crecimiento de la clase media, la digitalización, la evolución del ecosistema de consumidor y la democratización de servicios esenciales como salud y educación.

## Datos del fondo \*

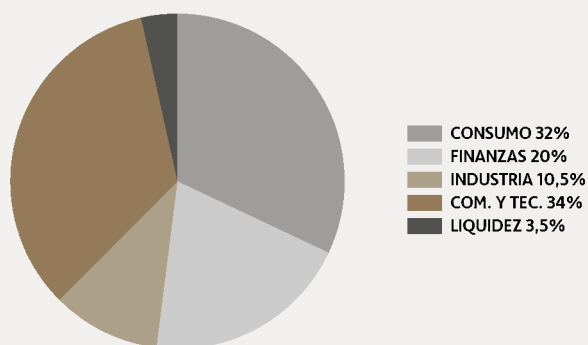
VALOR LIQUIDATIVO	12,39 €	DIVISA	€	COMISIÓN DE GESTIÓN	1,75%
PATRIMONIO DEL FONDO	13.793.389 €	PLAZO INVERSIÓN RECOMENDADO	7 años	COMISIÓN DE DEPÓSITO	0,10%
Nº POSICIONES	2	USA DERIVADOS	SÍ	INVERSIÓN MÍNIMA	100 €
FECHA DE LANZAMIENTO	18/01/2019	BENCHMARK	SP LATIN AMERICA 40 Net Return	CIFRA ANUAL GASTOS	1,99%
				CÓDIGO ISIN	ES0183092008

\* Estos datos corresponden al fondo BESTINVER LATIN AMERICA CLASE Z - EUR compartimento de BESTINVER SICAV.

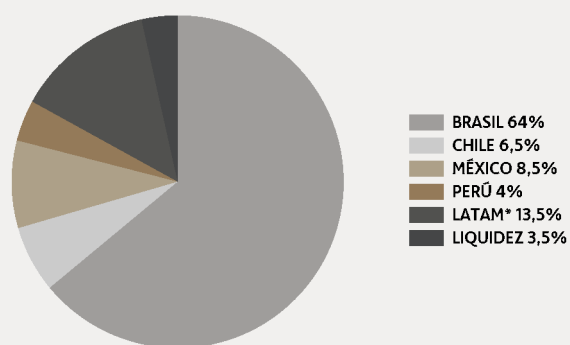
## Principales posiciones

	% EN CARTERA
MERCADOLIBRE INC US	6,12%
VTEX -CLASS A	6,04%
EMBRAER SA-SPON ADR	5,34%
HAPVIDA PARTICIPACOES E INVERSIONES	4,75%
LOCAWEB SERVICOS DE INTERNET	4,40%

### Distribución sectorial



### Distribución geográfica



## Datos oficiales

\*Compañías con la mayoría de su actividad en la región pero no incorporadas en ninguno de sus países.

	DENOMINACIÓN	Nº REGISTRO OFICIAL	NIF
FONDO	BESTINVER LATAM, F.I.	5330	V88113949
GESTORA	BESTINVER GESTIÓN, S.A., S.G.I.I.C.	103	A78930005
DEPOSITARÍA	CACEIS BANK SPAIN, S.A.U.	42	A08161507
AUDITOR	KPMG	702	A08161507

## AVISO LEGAL

Esta publicación ha sido elaborada por Bestinver Gestión, S.A. SGIIC, ("Bestinver Gestión"). Su contenido no constituye una oferta, invitación o solicitud de compra, venta o suscripción de valores u otros instrumentos, ni constituye una recomendación personal. Encontrará información detallada sobre todos los avisos legales en <https://www.bestinver.es/aviso-legal/>

Consulte el aviso legal escaneando con su móvil el código QR:



Consulte los riesgos asociados a la inversión escaneando con su móvil el código QR:

