

Descripción del fondo

Bestinver Internacional es un fondo de inversión dirigido a inversores con un horizonte temporal de largo plazo (superior a 5 años). El fondo invierte hasta un 100% en renta variable global, excluyendo RV Ibérica, siendo las compañías que cotizan en Europa las más representadas en cartera. El objetivo del Fondo es obtener una rentabilidad a largo plazo, mediante la selección de negocios atractivos, bien gestionados y que presenten un alto potencial de revalorización. La gestión del fondo sigue los tres pilares sobre los que se asienta nuestra filosofía de inversión: análisis fundamental propio, gestión adecuada del riesgo y horizonte temporal compartido entre inversores y gestores.

Rentabilidades

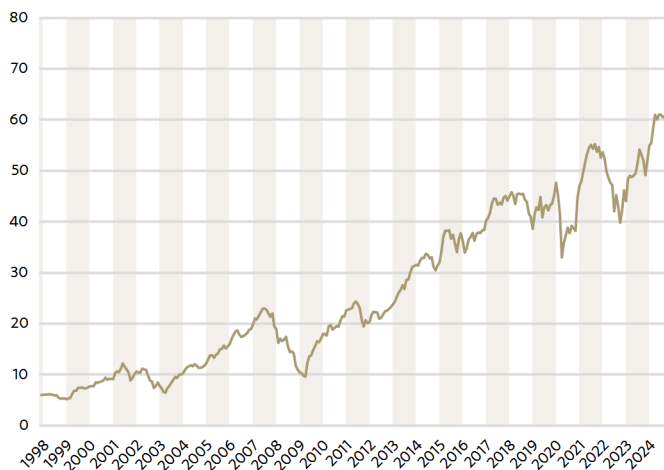
Fondo	Mes	2024	1 año	3 años	5 años	10 años	15 años
BESTINVER INTERNACIONAL, F.I.	0,34%	10,57%	14,40%	3,21%	7,53%	6,27%	9,48%
MSCI WORLD Index NR (EUR) *	0,34%	16,48%	22,01%	9,22%	12,99%	11,27%	11,48%
MSCI EUROPE (EUR)	1,61%	12,11%	17,46%	7,07%	9,30%	6,99%	8,17%

* El índice cambia a partir del 05/09/2018 y pasa a ser MSCI World Net Total Return EUR. Los datos de rentabilidad histórica del índice de referencia han sido calculados tomando como referencia la obtenida por el índice vigente en cada momento.

Periodos superiores a 1 año en tasa anualizada.

Fuente: Bestinver.

Evolución del valor liquidativo (€)



LAS RENTABILIDADES PRESENTES EN ESTE DOCUMENTO NO CONSTITUYEN NINGUNA PROMESA O GARANTÍA DE RENTABILIDADES FUTURAS.

RIESGOS ASOCIADOS A LA INVERSIÓN:

La inversión en renta variable conlleva principalmente los siguientes riesgos: riesgo de mercado, riesgo de divisa, riesgo de país, riesgo de concentración y riesgo de inflación. Encontrará información detallada sobre los riesgos de inversión en

<https://www.bestinver.es/riesgos-asociados-a-la-inversion/>

Encontrará el folleto completo y el DFI del fondo en las páginas web www.bestinver.es

y www.cnmv.es o solicitar una copia de éstos en la siguiente dirección de correo electrónico: bestinver@bestinver.es

Equipo gestor



Tomás Pintó
Director de Renta Variable Internacional



Jorge Fuentes
Gestor de Renta Variable Internacional

AÑO	BESTINVER INTERNACIONAL, F.I.	ÍNDICE DE REFERENCIA (1)
31/08/2024	10,57%	16,48%
2023	24,62%	19,60%
2022	-17,85%	-12,78%
2021	14,17%	31,07%
2020	-1,38%	6,33%
2019	23,34%	30,02%
2018	-14,15%	-3,67%
2017	11,74%	7,38%
2016	11,30%	10,76%
2015	12,98%	8,33%
2014	1,55%	17,21%
2013	32,54%	18,73%
2012	16,89%	11,45%
2011	-10,07%	-4,53%
2010	25,75%	17,16%
2009	71,85%	23,02%
2008	-44,71%	-39,08%
2007	-4,62%	-3,41%
2006	24,06%	5,51%
2005	30,47%	23,95%
2004	19,01%	4,71%
2003	32,70%	8,84%
2002	-26,95%	-33,02%
2001	16,58%	-13,36%
2000	18,40%	-8,24%
1999	47,87%	44,75%
1998	-14,13%	16,51%
Rentabilidad anualizada desde inicio (2)	8,99%	5,86%

(1) A partir del 05/09/2018 el índice de referencia se modifica por el MSCI World Net Total Return EUR. Previamente, el índice utilizado era el MSCI World. Los índices incluyen dividendos netos desde enero 2016.

(2) Desde fecha de lanzamiento del fondo 19/11/1997.

Balance trimestral

Durante la primera mitad de 2024, nuestros fondos han mantenido la buena evolución con la que terminaron el pasado año. Además, los mercados se han beneficiado de un entorno favorable gracias a la normalización de la política monetaria, la resistencia de la actividad económica y la fortaleza de los resultados empresariales.

Muchas de nuestras compañías han tenido revalorizaciones fantásticas. Nuestro margen de seguridad, indudablemente, se ha reducido. El peso que representan en la cartera del fondo también lo ha hecho. Dentro de este grupo de compañías podemos encontrar nombres como Rolls Royce, Pandora o Holcim, por poner algunos ejemplos. Hemos reducido nuestro peso en Samsung Electronics, hemos vendido las acciones que nos quedaban en Informa. La recuperación del negocio tras el Covid se puede dar por terminada y las nuevas iniciativas estratégicas están empezando a dar sus frutos. Hemos incrementado nuestro peso en las petroleras Shell y BP. El precio del crudo que descuentan sus valoraciones no nos parece sostenible a medio plazo. Son mucho mejores compañías que en el pasado, aunque sus ratios de valoración no lo reflejen, y sus equipos gestores han comprendido la importancia de ser disciplinados con el retorno exigido a sus inversiones.

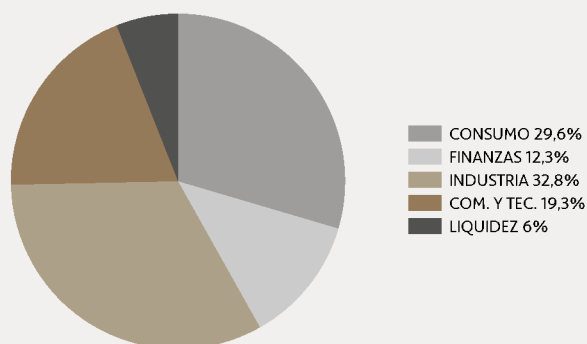
Datos del fondo

VALOR LIQUIDATIVO	60,73 €	DIVISA	€	COMISIÓN DE GESTIÓN	1,75%
PATRIMONIO DEL FONDO	1.345.298.938 €	PLAZO INVERSIÓN RECOMENDADO	>5 años	COMISIÓN DE DEPÓSITO	0,04%
Nº POSICIONES	56	USA DERIVADOS	NO	INVERSIÓN MÍNIMA	100 €
FECHA DE LANZAMIENTO	19/11/1997	BENCHMARK	MSCI World Net TR EUR	CIFRA ANUAL GASTOS	1,84%
		CÓDIGO ISIN	ES0114638036		

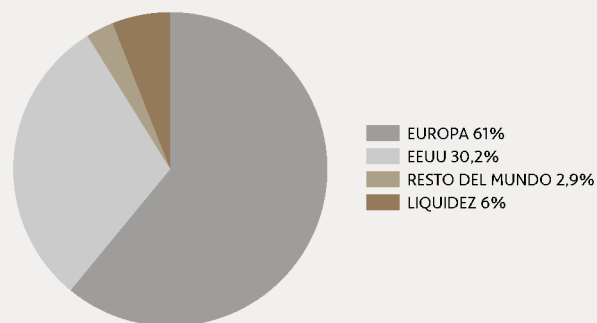
Principales posiciones

	% EN CARTERA
BERKSHIRE HATHAWAY INC-CL B	3,34%
GSK PLC	3,21%
PHILIPS ELECTRONICS NV	3,15%
SHELL PLC	3,10%
HOLCIM LTD	3,02%

Distribución sectorial



Distribución geográfica



Datos oficiales

	DENOMINACIÓN	Nº REGISTRO OFICIAL	NIF
FONDO	BESTINVER INTERNACIONAL, F.I.	1230	V81841652
GESTORA	BESTINVER GESTIÓN, S.A. S.G.I.I.C	103	A78930005
DEPOSITARIA	CACEIS BANK SPAIN, S.A.U.	42	A08161507
AUDITOR	KPMG	702	A08161507

AVISO LEGAL

Esta publicación ha sido elaborada por Bestinver Gestión, S.A. SGIIC, ("Bestinver Gestión"). Su contenido no constituye una oferta, invitación o solicitud de compra, venta o suscripción de valores u otros instrumentos, ni constituye una recomendación personal. Encontrará información detallada sobre todos los avisos legales en <https://www.bestinver.es/aviso-legal/>

Consulte el aviso legal escaneando con su móvil el código QR:



Consulte los riesgos asociados a la inversión escaneando con su móvil el código QR:

