

### Descripción del fondo

Bestinver Bolsa es un fondo de inversión dirigido a inversores con un horizonte temporal de largo plazo (superior a 5 años). El fondo invierte hasta un 100% en renta variable ibérica (España y Portugal). El objetivo del Fondo es obtener una rentabilidad a largo plazo, mediante la selección de negocios atractivos, bien gestionados y que presenten un alto potencial de revalorización. La gestión del fondo sigue los tres pilares sobre los que se asienta nuestra filosofía de inversión: análisis fundamental propio, gestión adecuada del riesgo y horizonte temporal compartido entre inversores y gestores.

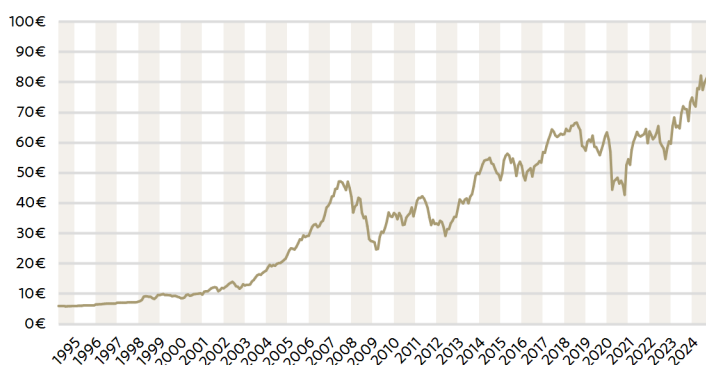
### Rentabilidades

Fondo	Mes	2024	1 año	3 años	5 años	10 años	15 años
BESTINVER BOLSA, F.I.	-1,47%	7,92%	20,47%	7,83%	6,26%	4,95%	5,61%
Índice (80% SPAIN MADRID INDEX, 20% PSI All-Share Index GR)	-2,31%	13,57%	25,90%	10,87%	8,66%	5,31%	2,65%

Periodos superiores a 1 año en tasa anualizada.

Fuente: Bestinver.

### Evolución del valor liquidativo (€)



LAS RENTABILIDADES PRESENTES EN ESTE DOCUMENTO NO CONSTITUYEN NINGUNA PROMESA O GARANTÍA DE RENTABILIDADES FUTURAS.

#### RIESGOS ASOCIADOS A LA INVERSIÓN:

La inversión en renta variable conlleva principalmente los siguientes riesgos: riesgo de mercado, riesgo de divisa, riesgo de país, riesgo de concentración y riesgo de inflación. Encontrará información detallada sobre los riesgos de inversión en <https://www.bestinver.es/riesgos-asociados-a-la-inversion/>. Encontrará el folleto completo y el DFI del fondo en las páginas web [www.bestinver.es](http://www.bestinver.es) y [www.cnmv.es](http://www.cnmv.es) o solicitar una copia de éstos en la siguiente dirección de correo electrónico: [bestinver@bestinver.es](mailto:bestinver@bestinver.es)

AÑO	BESTINVER BOLSA, F.I.	ÍNDICE DE REFERENCIA (1)
31/10/2024	7,92%	13,57%
2023	25,62%	22,94%
2022	-6,43%	0,70%
2021	16,97%	10,08%
2020	-14,01%	-5,20%
2019	10,51%	16,40%
2018	-8,66%	-10,46%
2017	10,36%	13,12%
2016	8,69%	1,27%
2015	9,97%	-0,09%
2014	-4,02%	-4,68%
2013	29,72%	20,83%
2012	14,88%	-0,12%
2011	-12,66%	-16,23%
2010	3,68%	-15,24%
2009	34,56%	31,37%
2008	-35,16%	-43,40%
2007	4,84%	7,18%
2006	37,37%	34,49%
2005	27,08%	20,56%
2004	29,97%	18,70%
2003	38,31%	27,44%
2002	8,25%	-23,10%
2001	21,20%	-6,39%
2000	13,93%	-12,68%
1999	-10,98%	16,22%
1998	29,03%	37,19%
<b>Rentabilidad anualizada desde inicio (2)</b>	<b>9,37%</b>	<b>4,07%</b>

(1) Índice de referencia. Desde septiembre de 2021: 80% ITGBM y 20% PSI. El índice PSI incluye dividendos netos.

(2) Desde fecha de lanzamiento del fondo 01/12/1997

### Equipo gestor



**Ricardo Seixas**  
Director de Renta Variable Ibérica

### Balance trimestral

Dejamos atrás un buen tercer trimestre para las bolsas. En un entorno en el que las elevadas tasas de inflación parecen haber quedado superadas, la Reserva Federal y el Banco Central Europeo han comenzado a recortar los tipos de interés. Ahora, las principales dudas de los inversores se centran en el ritmo del crecimiento económico. La incertidumbre y falta de convicción sigue condicionando el comportamiento de los mercados. Como muestra de ello, basta con recordar el episodio de volatilidad ocurrido el mes de agosto. Pero son, precisamente, ese tipo de episodios los que producen las mejores oportunidades de inversión. Uno de los movimientos que hemos llevado a cabo este trimestre en la cartera ha sido reducir su exposición al sector bancario. Durante los últimos tres años, este ha sido uno de los principales impulsores de la rentabilidad del fondo, por lo que consideramos oportuno redirigir parte de las ganancias hacia otras compañías que no han tenido el mismo rendimiento.

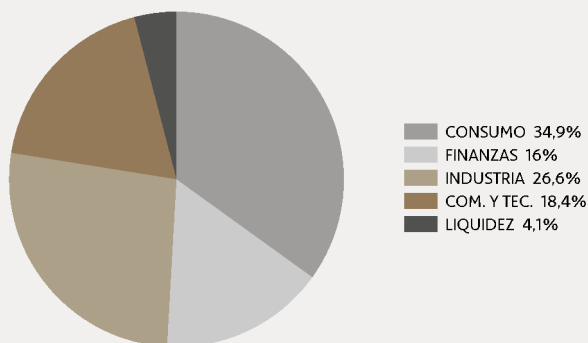
## Datos del fondo

VALOR LIQUIDATIVO	80,93 €	DIVISA	€	COMISIÓN DE GESTIÓN	1,75%
PATRIMONIO DEL FONDO	152.598.367 €	PLAZO INVERSIÓN RECOMENDADO	>5 años	COMISIÓN DE DEPÓSITO	0,04%
Nº POSICIONES	34	USA DERIVADOS	NO	INVERSIÓN MÍNIMA	100 €
FECHA DE LANZAMIENTO	01/12/1997	BENCHMARK	Índice (80% SPAIN MADRID INDEX,20% PSI All-Share Index GR)	CIFRA ANUAL GASTOS	1,89%
				CÓDIGO ISIN	ES0147622031

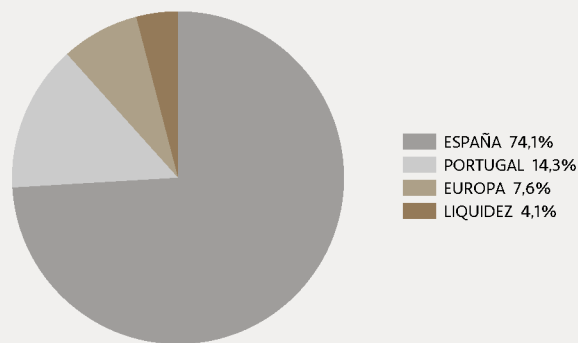
## Principales posiciones

	% EN CARTERA
GRIFOLS SA	7,15%
AMADEUS IT GROUP SA	5,72%
BANCO SANTANDER SA	5,63%
ZEGONA COMMUNICATIONS PLC	5,02%
INDUSTRIA DE DISEÑO TEXTIL	4,88%

### Distribución sectorial



### Distribución geográfica



## Datos oficiales

	DENOMINACIÓN	Nº REGISTRO OFICIAL	NIF
FONDO	BESTINVER BOLSA, F.I.	502	E60519865
GESTORA	BESTINVER GESTIÓN, S.A. S.G.I.I.C.	103	A78930005
DEPOSITARIA	CACEIS BANK SPAIN, S.A.U.	42	A08161507
AUDITOR	KPMG	702	B78510153

### AVISO LEGAL

Esta publicación ha sido elaborada por Bestinver Gestión, S.A. SGIIC, ("Bestinver Gestión"). Su contenido no constituye una oferta, invitación o solicitud de compra, venta o suscripción de valores u otros instrumentos, ni constituye una recomendación personal. Encontrará información detallada sobre todos los avisos legales en <https://www.bestinver.es/aviso-legal/>

Consulte el aviso legal escaneando con su móvil el código QR:



Consulte los riesgos asociados a la inversión escaneando con su móvil el código QR:

