

Bestinver Empleo III F.P.

Renta Variable Mixta

| | |
|--------------------------|-----------|
| Patrimonio del fondo (€) | 4.268.087 |
| Nº Premios por rentabil. | - |
| Rating Lipper | - |
| Rating Morningstar | - |
| Interactive Data | - |

| | |
|------------------------|----------------------|
| Valor liquidativo | 14,70 |
| Fecha de los datos | 30/04/2017 |
| Divisa | Euro |
| Categoría | Renta Variable Mixta |
| Plazo Inv. Recomendado | 4-5 años |
| Fecha lanzamiento | 10/05/2012 |

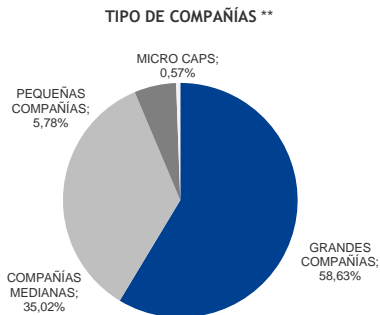
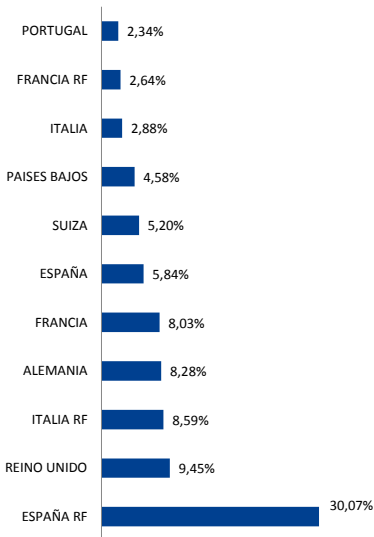
Inversiones del Fondo

Fondo de pensiones de gestión activa

Política de inversión: El fondo invertirá entre un mínimo del 40% y un máximo del 60% en acciones españolas e internacionales, buscando empresas infravaloradas con gran potencial de revalorización a largo plazo, y el resto en activos de Renta Fija soberana a muy corto plazo. El fondo no hace uso de instrumentos derivados.

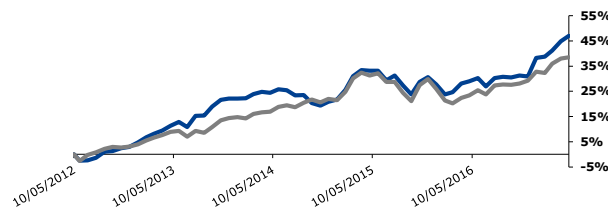
Indicado para inversores... que deseen invertir en renta variable con un horizonte temporal superior a 4-5 años.

Gestores del fondo: Beltrán de la Lastra y Ricardo Cañete



| 5 MAYORES POSICIONES DEL FONDO | | 31/12/2016 |
|--------------------------------|--|------------|
| DASSAULT AVIATION SA | | 2,51% |
| LENTA LTD | | 1,99% |
| THYSSEN KRUPP AG | | 1,98% |
| INFORMA PLC | | 1,82% |
| IMPERIAL BRANDS | | 1,76% |

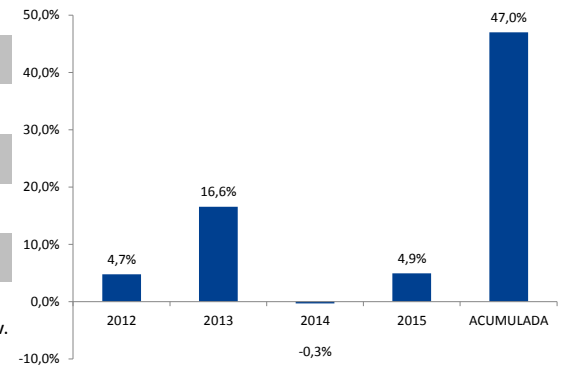
| OTROS DATOS RELEVANTES: | |
|-------------------------|------------------|
| NÚMERO DE VALORES: | 95 |
| CAPITALIZACIÓN MEDIA: | 11.821.275.905 € |



Rentabilidades Históricas

| AÑO | BESTINVER EMPLEO III F.P. | Índice de referencia* | Resultado relativo | Grado de inversión en Renta Variable |
|--|---------------------------|-----------------------|--------------------|---|
| 2012 | 4,74% | 7,01% | -2,3% | 60% |
| 2013 | 16,56% | 15,92% | 0,6% | 55% |
| 2014 | -0,30% | 8,45% | -8,8% | 55% |
| 2015 | 4,92% | 3,72% | 1,2% | 47% |
| 2016 | 8,22% | 5,42% | 2,8% | 55% |
| 30/04/2017 | 6,35% | 4,30% | 2,0% | 55% |
| Rentabilidad Acumulada desde May 2012 | 46,99% | 38,52% | 8,5% | Grado medio de inversión en R.V. 55% |
| Rentabilidad Media Anual desde May 2012 | 8,05% | 6,77% | 1,3% | 55% |

RENTABILIDADES ACUMULADAS



*El índice de referencia es un índice sintético compuesto por el índice General de la Bolsa de Madrid (IGBM), el índice portugués Geral Index (PSI), MSCI Total Return Net Europe para la renta variable; la parte invertida en renta fija toma como referencia, para gobiernos, el índice BofA Merrill Lynch 1-10 Year Euro Government Index (EG05 Index) (50%), y para crédito, el índice iBoxx Liquid Corporates, Total Return Index (IB8A index) (50%) en función del grado medio de inversión. Los índices de renta variable incluyen dividendos netos desde Enero 2016.

Comisiones y requisitos

| | |
|------------------------------|--------|
| COMISIÓN DE GESTIÓN | 1,50% |
| COMISIÓN DE DEPÓSITO | 0,125% |
| COMISIÓN DE SUSCRIPCIÓN | N/A |
| REEMBOLSO / TRASPASO < 1 año | N/A |
| INVERSIÓN MÍNIMA INICIAL | - |
| INVERSIÓN MÍNIMA ADICIONAL | - |
| INVERSIÓN A MANTENER | - |
| TER | - |

Riesgo estadístico

30/09/2016

| DESDE INICIO | Índice de referencia* | BESTINVER EMPLEO III F.P. |
|-------------------|-----------------------|---------------------------|
| Alfa | | 0,52 |
| Beta | | 0,60 |
| Ratio Información | | 0,73 |
| Ratio de Sharpe | 0,21 | 0,85 |

Datos Oficiales

| | Denominación | Nº registro oficial | Nif |
|-------------|-------------------------------------|---------------------|-----------|
| FONDO | Bestinver Empleo III F.P. | F1599 | V85979896 |
| GESTORA | Bestinver Pensiones, S.A. E.G.F.P. | G0179 | A81331720 |
| DEPOSITARIA | Santander Securities Services, S.A. | 42 | A08161507 |
| AUDITOR | KPMG | 702 | B78510153 |

Todas las rentabilidades de Bestinver son netas, descontados gastos y comisiones. Los reembolsos / traspasos de participaciones con antigüedad inferior al año están penalizados con una comisión. El presente documento tiene carácter meramente informativo. Rentabilidades pasadas no garantizan rentabilidades futuras. Rentabilidades denominadas en Euros