

Plan de Pensiones de los Empleados del Grupo Amadeus

Bestinver Empleo F.P.

Patrimonio del fondo (€)	30.305.582
Nº Premios por rentabil.	-
Rating Lipper	-
Rating Morningstar	-
Interactive Data	-

Renta Variable Mixta

Valor liquidativo	1,69
Fecha de los datos	30/04/2017
Divisa	Euro
Categoría	Renta Variable Mixta
Plazo Inv. Recomendado	3 años
Fecha lanzamiento	14/04/2008

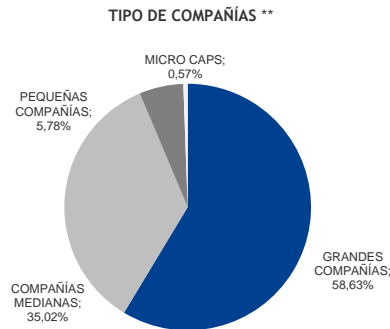
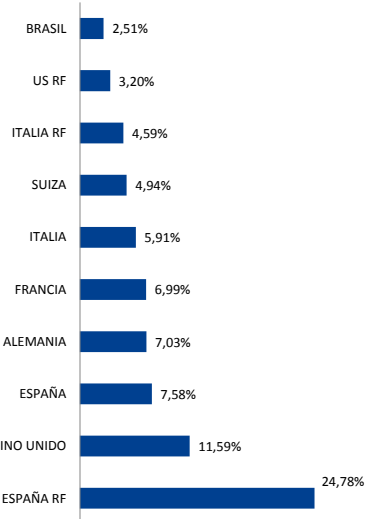
Inversiones del Fondo

Fondo de pensiones de gestión activa

Política de inversión: El fondo invertirá un máximo del 40% de su patrimonio en renta variable y el resto en renta fija. Posteriormente, se podrá ampliar (siempre bajo autorización de la Comisión de Control) la inversión en renta variable alcanzando un máximo del 75% de su patrimonio. El fondo no hace uso de instrumentos derivados.

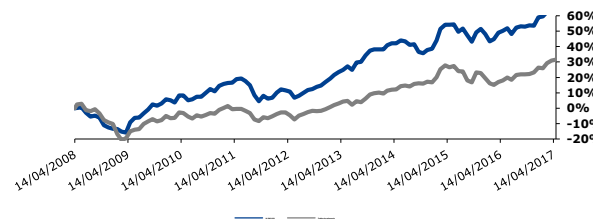
Indicado para inversores... que deseen invertir en renta variable cuya edad de jubilación se encuentre relativamente próxima (3 años aproximadamente).

Gestores del fondo: Beltrán de la Lastra y Ricardo Cañete



5 MAYORES POSICIONES DEL FONDO	31/12/2016
DASSAULT AVIATION SA	2,53%
LENTA LTD	2,01%
THYSSEN KRUPP AG	1,89%
INFORMA PLC	1,80%
IMPERIAL BRANDS	1,77%

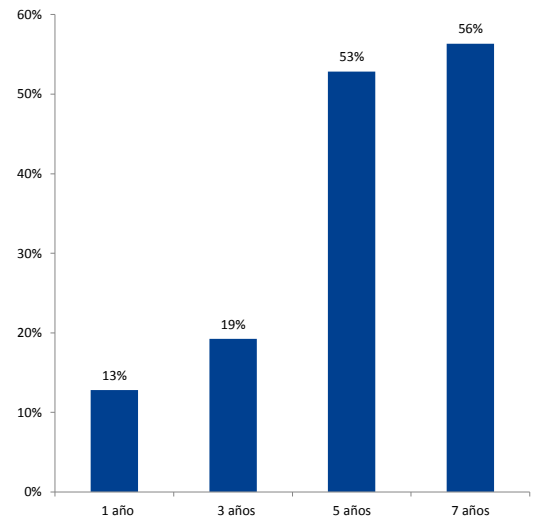
OTROS DATOS RELEVANTES:	
NÚMERO DE VALORES:	128
CAPITALIZACIÓN MEDIA:	11.821.275.905 €



Rentabilidades Históricas

AÑO	BESTINVER EMPLEO F.P.	Índice de referencia*	Resultado relativo	Grado de inversión en Renta Variable
2008	-13,25%	-10,10%	-3,1%	30%
2009	21,91%	5,66%	15,1%	50%
2010	8,28%	-4,06%	5,1%	50%
2011	-6,73%	4,61%	-3,6%	60%
2012	9,57%	4,61%	5,0%	65%
2013	18,15%	10,57%	7,6%	60%
2014	0,28%	5,70%	-5,4%	60%
2015	6,83%	3,39%	3,4%	49%
2016	7,30%	5,80%	1,5%	55%
30/04/2017	6,62%	4,01%	2,6%	55%
Rentabilidad Acumulada desde ABR-08	69,43%	31,47%	38,0%	
Rentabilidad Media Anual desde ABR-08	6,00%	3,07%	2,9%	53,34%

RENTABILIDADES ACUMULADAS



*El índice de referencia es un índice sintético compuesto por el índice General de la Bolsa de Madrid (IGBM), el índice portugués Geral Index (PSI), MSCI Total Return Net Europe para la renta variable; la parte invertida en renta fija toma como referencia, para gobiernos, el índice BofA Merrill Lynch 1-10 Year Euro Government Index (EG05 Index) (50%), y para crédito, el índice iBoxx Liquid Corporates, Total Return Index (IB8A index) (50%) en función del grado medio de inversión. Los índices de renta variable incluyen dividendos netos desde Enero 2016.

Comisiones y requisitos

COMISIÓN DE GESTIÓN	1,50%
COMISIÓN DE DEPÓSITO	0,125%
COMISIÓN DE SUSCRIPCIÓN	N/A
REEMBOLSO / TRASPASO < 1año	N/A
INVERSIÓN MÍNIMA INICIAL	-
INVERSIÓN MÍNIMA ADICIONAL	-
INVERSIÓN A MANTENER	-
TER	-

Riesgo estadístico

30/09/2016

DESDE INICIO	Índice de referencia*	BESTINVER EMPLEO F.P.
Alfa		0,52
Beta		0,60
Ratio Información		0,73
Ratio de Sharpe	0,21	0,85

Datos Oficiales

	Denominación	Nº registro oficial	Nif
PLAN	Plan de Pensiones de los Empleados del Grupo Amadeus	N-1125	---
FONDO	Bestinver Empleo F.P	F-1452	V85201051
GESTORA	Bestinver Pensiones, S.A. E.G.F.P.	G0179	A81331720
DEPOSITARIA	Santander Securities Services, S.A.	42	A08161507
AUDITOR	KPMG	702	B78510153

Todas las rentabilidades de Bestinver son netas, descontados gastos y comisiones. Los reembolsos / traspasos de participaciones con antigüedad inferior al año están penalizados con una comisión. El presente documento tiene carácter meramente informativo. Rentabilidades pasadas no garantizan rentabilidades futuras. Rentabilidades denominadas en Euros